

Indesign-mall A4


Stockholms stad

Så här gör du

Grid A4 – Omslag


Standardgrid

Bredden är uppdelad i 14 kolumner, dvs 12 kolumner + höger- och vänstermarginal. I höjled är satsytan uppdelad i 6 rader + topp- och bottenmarginal.



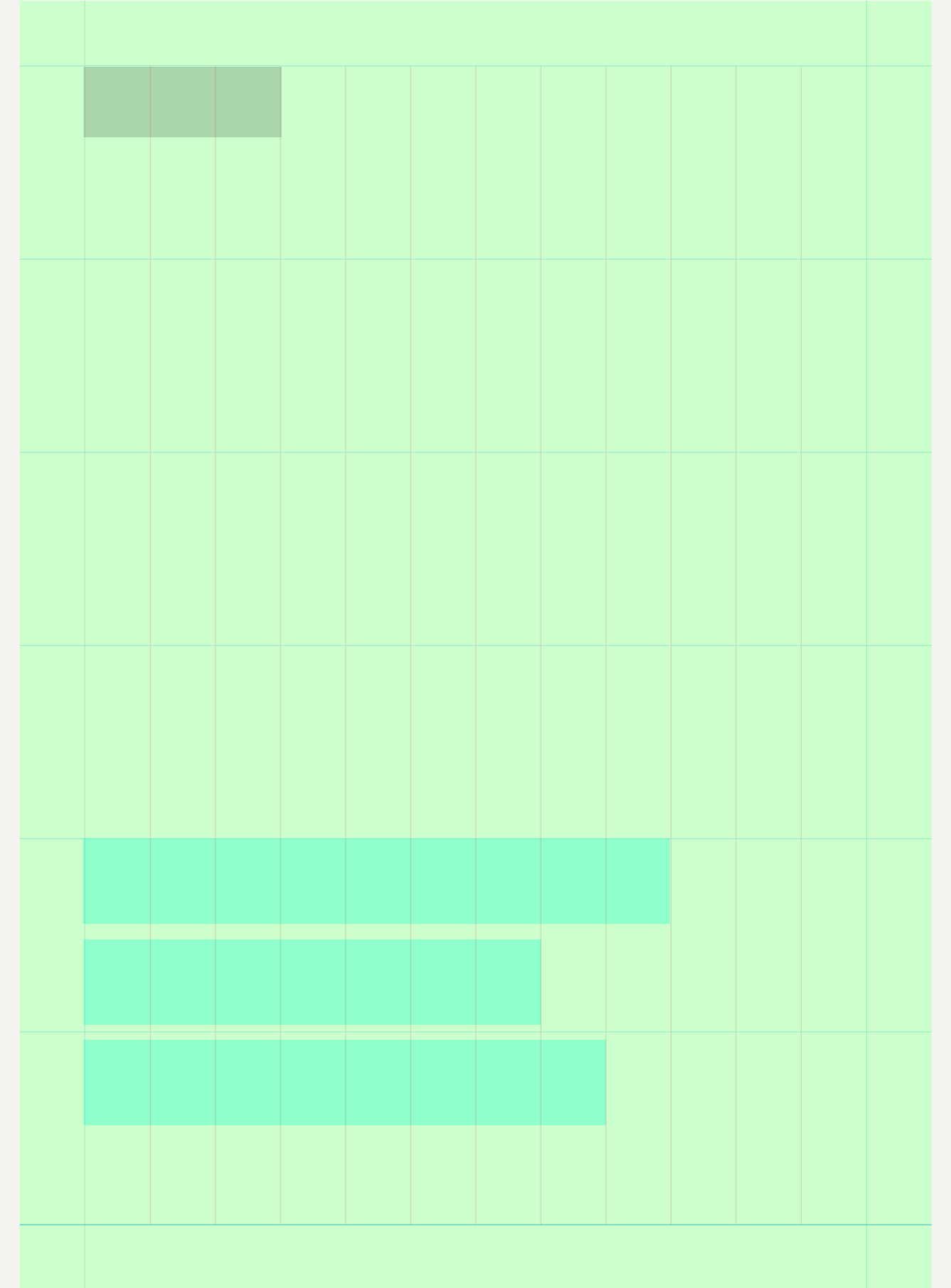
Rapportframsida

Halvsidesbild placeras i underkant, färgad platta i överkant. Rubrik placeras 1/6 ner, logotypen uppe till höger.



Framsida med helsidesbild

Rubriken placering är beroende av hur bilden ser ut. Om rubriken placeras i nedre tredjedelen, bör logotypen sitta uppe till vänster. Placeras rubriken 1/6 ner, bör logotypen placeras uppe till höger.



Formexempel framsidor

Framsida program



Stockholms stad

Program doluptas ent ipsum dolorero

2024–2029

Baes modignate ipsam vitam soles explibus sitatumque.



Framsida program (kollage)



Stockholms stad

Stockholms stads program för idrott, motion och friluftsliv

2024–2028

Beslutat av kommunfullmäktige 2024-05-27



Framsida broschyr




Stockholms stad

Broschyr

Rum jumer, gammodit con cumet earum

Baksidor

Baksida med tryckort



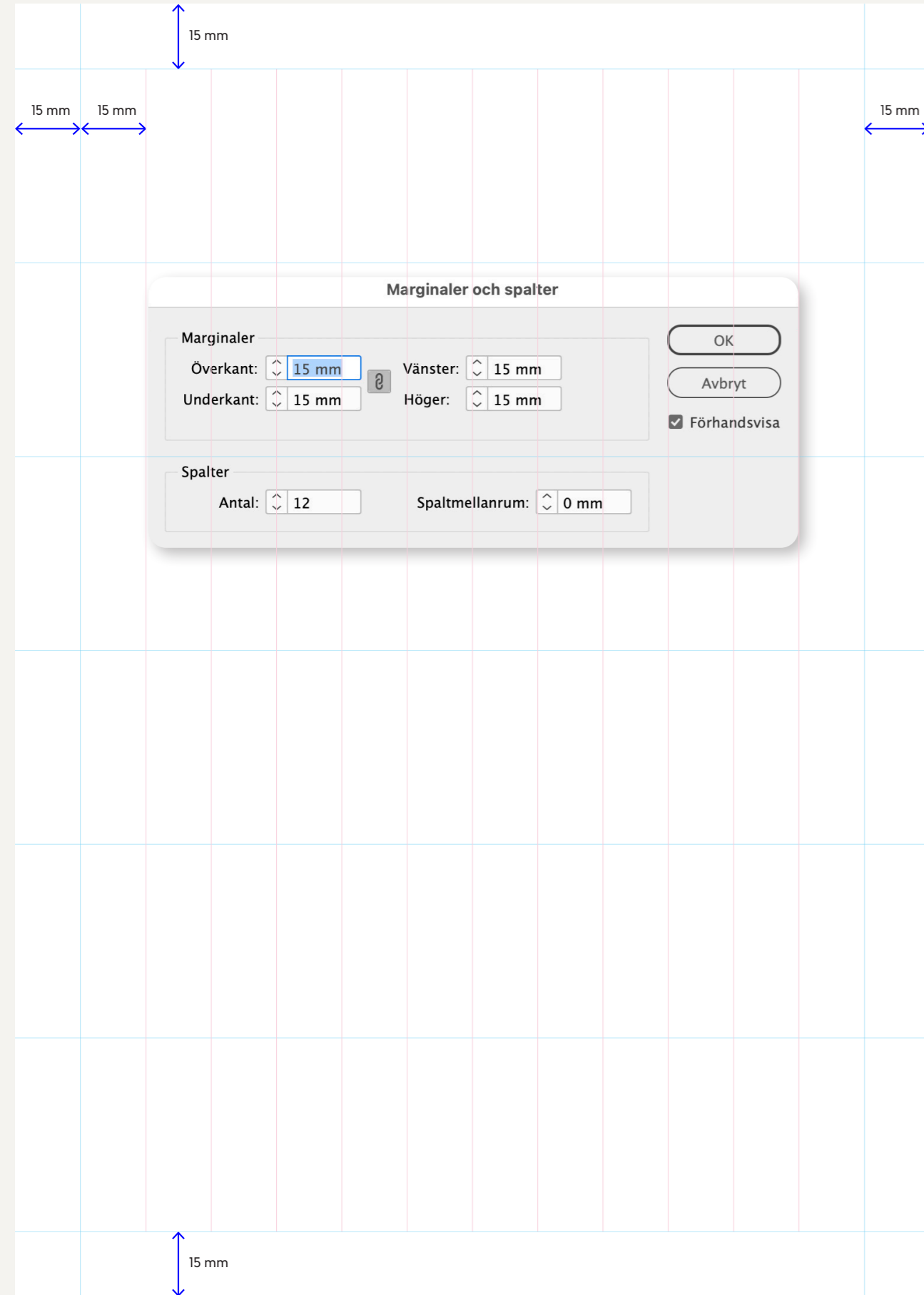
Baksida med tryckort



Standardgrid A4

Standardgrid omslag, annonser, affischer mm.

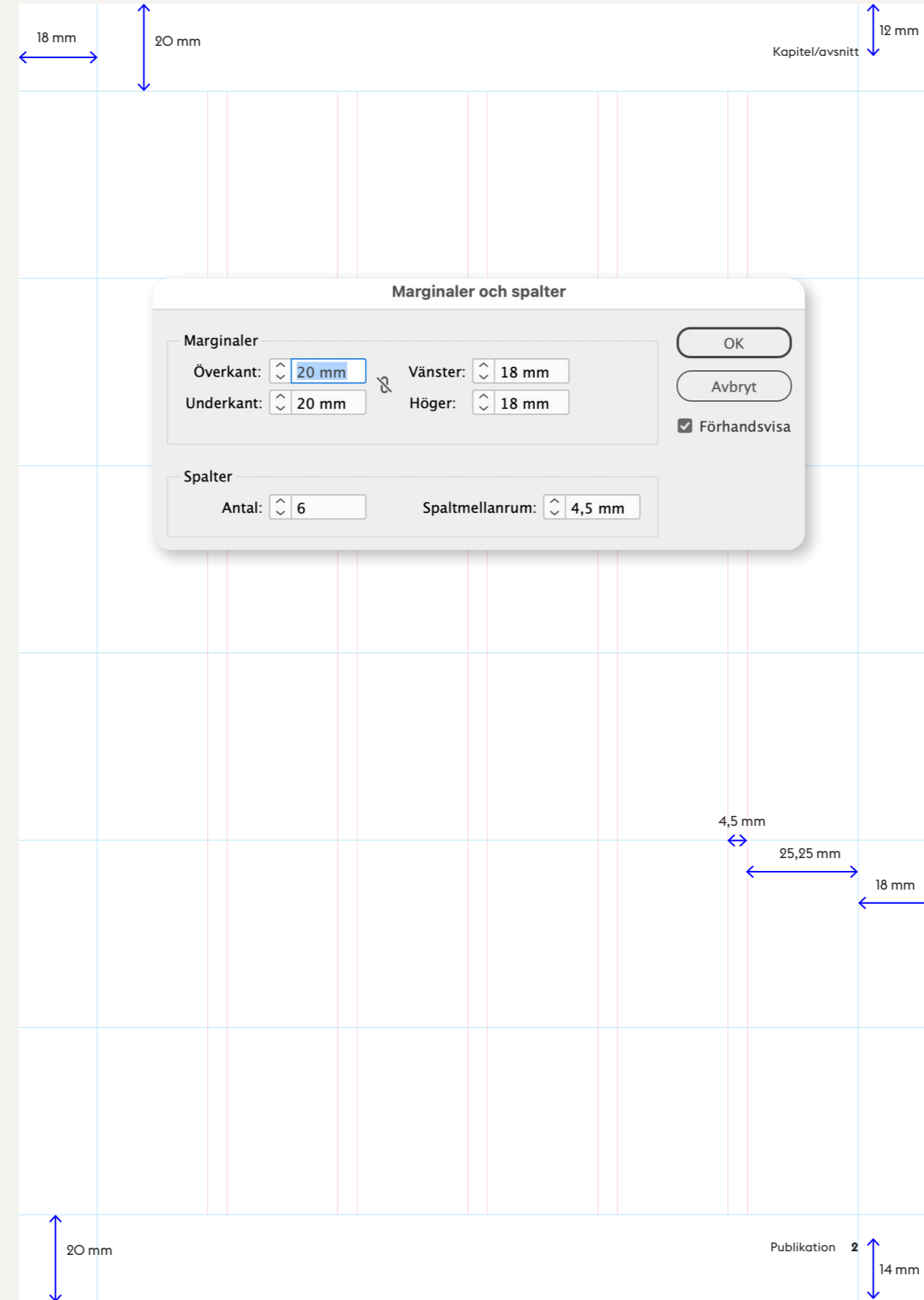
Bredden är uppdelad i 14 spalter, vilket ger en satsyta med 12 spalter samt en yttermarginal med samma bredd. Satsytans höjd är uppdelad i 6 rader.



Ny grid A4 – Inlaga

Ny grid inlaga A4

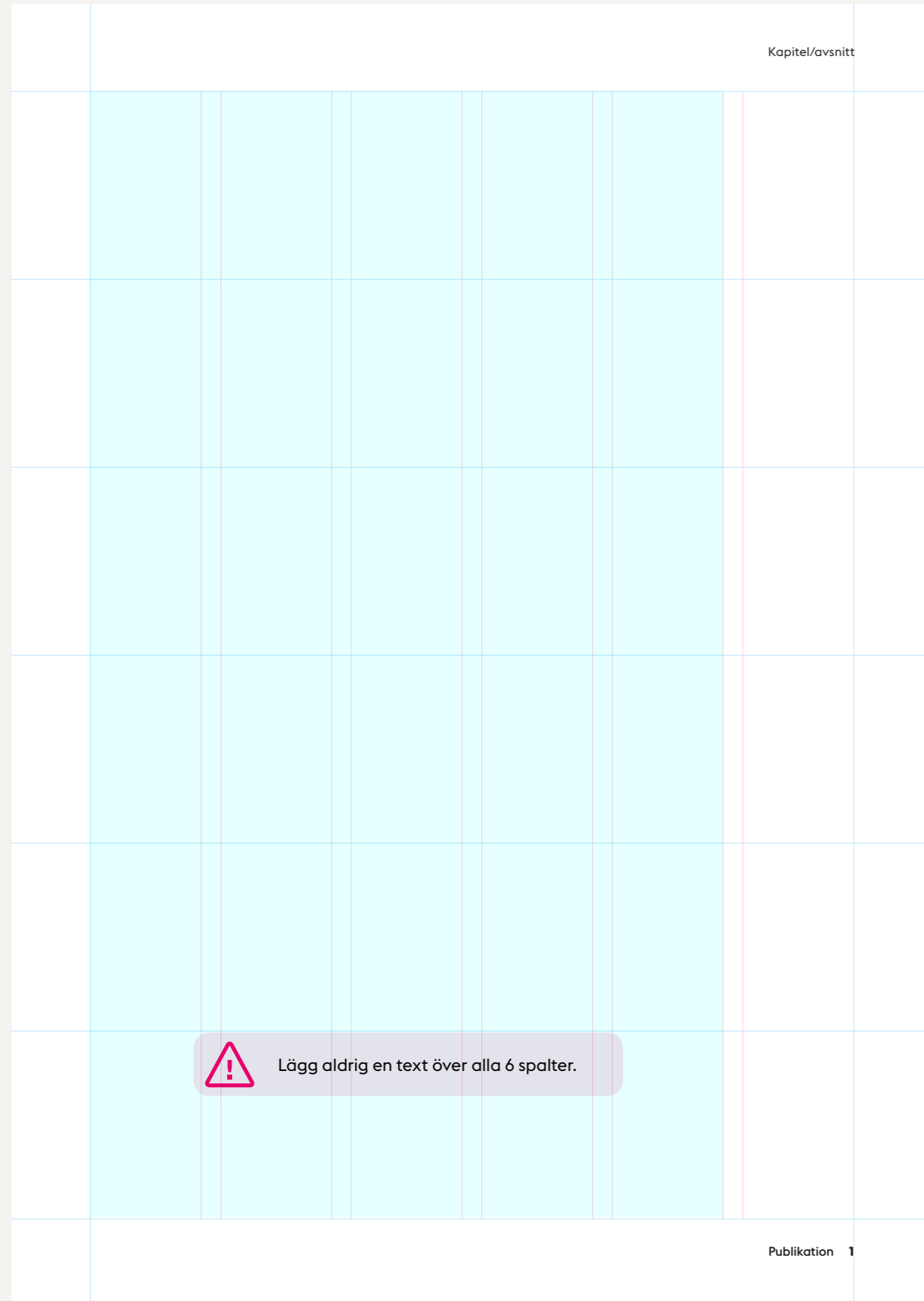
Bredden är uppdelad i 6 spalter med 4,5 mm spaltmellanrum. Topp- och bottenmarginalen är nu 20 mm vilket ger plats för sidnummer samt eventuell sidtitel, kapitel etc. Satsytans höjd är uppdelad i 6 rader.



Ny grid A4 – inlaga


1-spalt (högersida)

Satsytan har endast en spalt som placeras mot ryggen.




1-spalt med bildspalt (högersida)

Satsytan är uppdelad i en textspalt och en bildspalt. Här finns även förslag på hur sidnummer, kapitel och titel kan placeras i marginalen.



2-spalt inlagesida (högersida)

Satsytan är uppdelad i två textspalter. Här finns även förslag på hur sidnummer och kapitel kan placeras i marginalen.




Ny grid A4 – rubriker

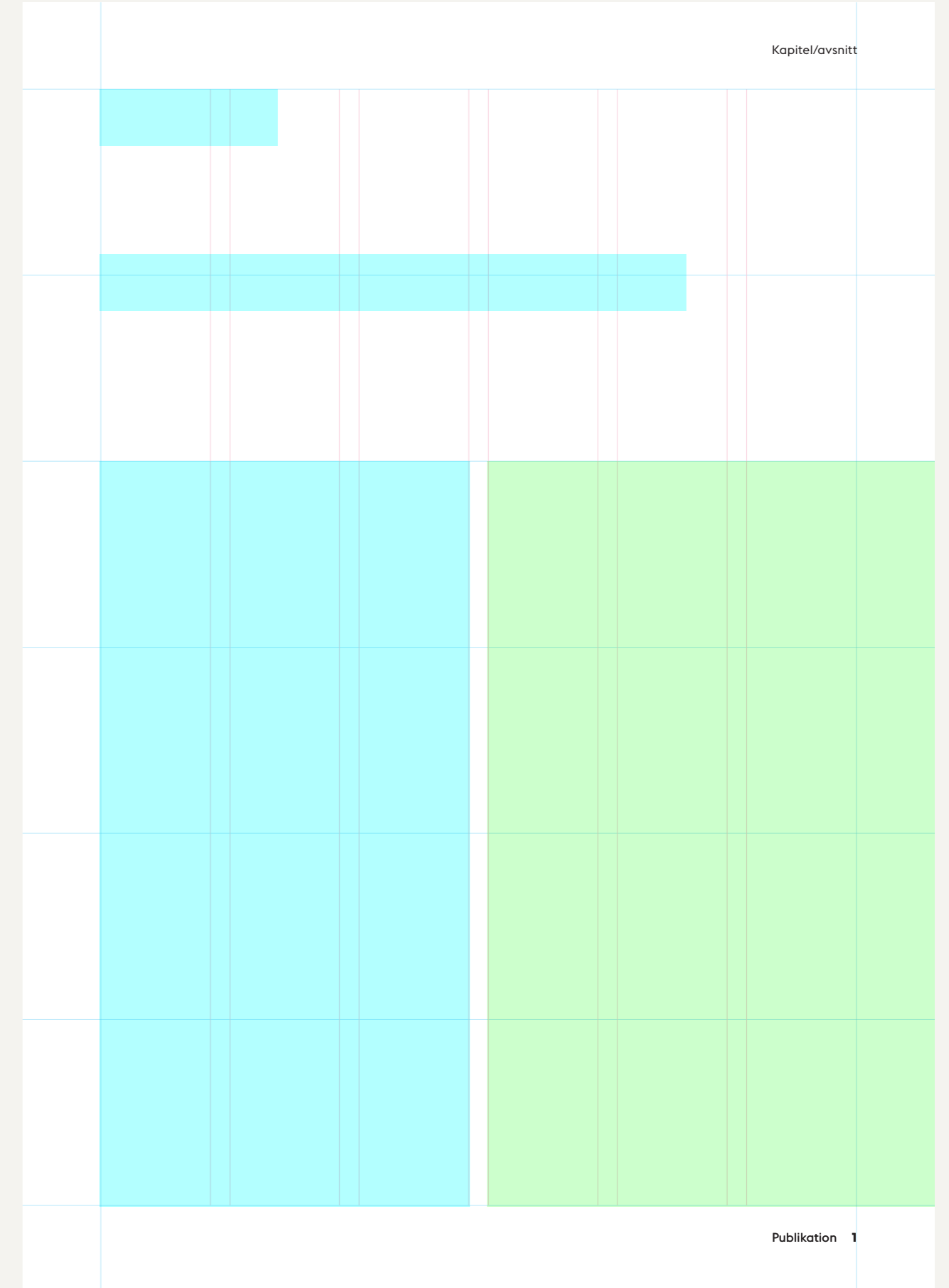
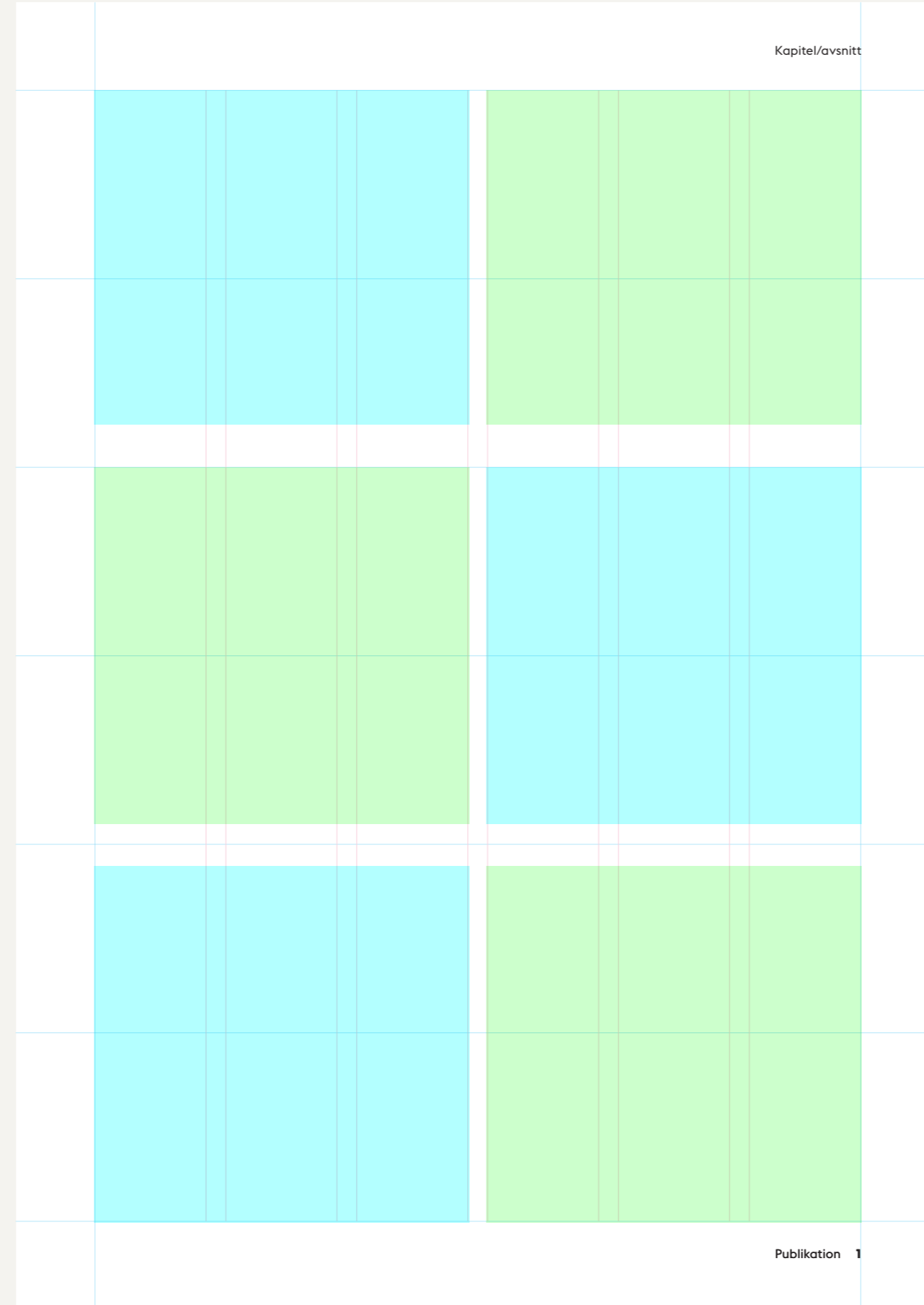

Rubrikplacering

Satsytans höjd är uppdelad i 6 rader (de blå vågräta linjerna). Dessa ska ses som en guide för placering i höjded av rubriker, textstycken, illustrationer och bilder.

Om det är möjligt låt placering av rubrik, texter och bilder gå igenom på de följande sidorna.

Exempel på en kapitelstart där kapitelnummer ligger mot den övre blå linjen och kapitelrubriken linjerar med huvurubriken.

 Undvik att kapitlets rubrik upprepas i sidhuvudet. Lämna istället tomt.



Grid A4 – Inlagesidor (1-spalt)

Textsida med 1-spalt (högersida)

Här finns även förslag på hur sidnummer, kapitel och sidtitel kan placeras i marginalen. Brödtexten i exemplet är i 11/13,5 pt

Kapitel 3

Undersökningen

I det här kapitlet presenteras först den undersökningsgrupp som ligger till grund för den här forskningsrapporten. I ett andra steg beskrivs operationaliseringen av begreppen jämlikhet och jämställdhet. Kapitlet avslutas med en presentation av de statistiska metoder vi använder i rapporten.

3.1 Undersökningsgrupper och syfte

Målet med undersökningarna har varit att kunna beskriva barns och ungdomars levnadsvillkor i Stockholms stad. Två olika urvalsförfaranden har använts för att uppnå detta syfte¹. I mellanstadiet och högstadiet har vi av åtta stadsdelar bildat ett miniatyr-Stockholm. Dessa stadsdelar är valda så att de geografiskt, socioekonomiskt och när det gäller andelen med utländsk bakgrund i stort motsvarar hela staden. I ett andra steg har antalet elever i stadsdelen valts ut i förhållande till antalet elever i vårt miniatyr-Stockholm. I det tredje steget har elever valts slumpmässigt. Resultaten går på detta sätt att använda både för att uttala sig om Stockholms stad som helhet och om de stadsdelar som ingår i studien. Eleverna i friskolorna ingår, i förhållande till sin storlek, självklart i urvalet. Svarsfrekvensen är lika stor i de kommunala skolorna som grupp som i friskolorna som grupp.

I gymnasiet har vi i ett första steg delat in skolorna i grupperna kommunala respektive friskolor. Antalet elever i vårt urval från dessa två grupper motsvarar deras andel av det totala antalet gymnasieelever i Stockholm. I ett andra steg har vi inom både de kommunala och friskolorna gymnasierna gjort ett slumpmässigt urval av gymnasier. Elever i dessa gymnasier som skulle ingå i vårt urval har sedan valts med ett slumpmässigt förfarande. Vid urvalet har programmen delats in i två grupper, yrkesinriktade respektive studieförberedande program. Från var och en av dessa program har en lika stor andel valts ut slumpmässigt.

Studier har också genomförts i grund- och gymnasiesärskolan (anpassad skola). Urvalet har här skett med en stratifierad och slumpmässig metod bland alla ungdomar som går i sarskolan i Stockholm².

Ansvarig för genomförandet av studierna har folkhälsostategen Magnus Åkesson på idrottsförvaltningen varit i samarbete med oss i Ung livsstil. Utformandet av enkäterna har Ung livsstil gjort i samarbete med ansvarig på idrottsförvaltningen och kulturförvaltningen³. Även andra förvaltningar i har tillfrågats när enkäterna utformades och ”spikades”.

Program lorem ipsum sit dolor amet 2024-2028 **20**

Textsida med 1-spalt (högersida)

Här finns även förslag på hur sidnummer, kapitel och sidtitel kan placeras i marginalen. Brödtexten i exemplet är i 11/13,5 pt

Kapitel/avsnitt

Tabell 58. Stockholms stad. Mellanstadiet och högstadiet. Könsskillnader. Andel (%) som nyttjat det unga instrumentella utbudet och det tunga utbudet totalt bland killar dividerat med andelen (%) bland tjejer efter stadie och undersökningsår.

	Mellanstadiet	Högstadiet
Nyttjare av det tunga instrumentella utbudet		
2013	1,30	1,14
2022	0,90	1,17
Nyttjande av det tunga utbudet totalt		
2013	1,05	1,13
2022	1,00	1,20

Generellt är det små förändringar i jämställdhet mellan 2013 och 2022 både när det gäller nyttjare av det tunga instrumentella utbudet och det tunga utbudet totalt. I mellanstadiet har jämställdheten ökat något och i högstadiet är den minskat något.

10.3.2 Socioekonomiska grupper

I tabell 59 visas i vilken utsträckning som barn och ungdomar i olika socioekonomiska grupper som nyttjat det tunga instrumentella utbudet och det utbudet totalt.

Tabell 59. Stockholms stad. Mellanstadiet och högstadiet. Andelen (%) barn och ungdomar i olika socioekonomiska grupper som 2013 och 2022 nyttjat det tunga instrumentella utbudet och det tunga utbudet totalt.

Socioekonomisk bakgrund	1	2	3	4	5	Sign. nivå
	Stora resurser				Små resurser	
Nyttjare av det tunga instrumentella utbudet						
Mellanstadiet						
Killar 2013	81	85	72	57	58	**
Killar 2022	86	88	70	67	64	**
Tjejer 2013	76	70	53	39	22	**
Tjejer 2022	91	82	74	57	53	**
Högstadiet						
Killar 2013	67	63	55	52	30	**
Killar 2022	79	66	64	54	47	**
Tjejer 2013	65	63	46	34	28	**
Tjejer 2022	65	63	41	34	24	**
Nyttjande av det tunga utbudet totalt						
Mellanstadiet						
Killar 2013	87	91	87	88	89	Ns
Killar 2022	93	93	85	86	80	**
Tjejer 2013	85	87	85	87	67	*
Tjejer 2022	91	89	86	80	80	**
Högstadiet						
Killar 2013	70	66	58	55	35	**
Killar 2022	85	70	59	61	59	*
Tjejer 2013	67	64	48	37	34	**
Tjejer 2022	65	68	51	45	30	**

* p<0.10; * p<0.05; ** p<0.01; *** p<0.001, Ns= ej signifikant

Program lorem ipsum sit dolor amet 2024-2028 **21**

Grid A4 – Inlagesidor (1-spalt med bildspalt)

Textsida med bildspalt (vänstersida)

Satsytan är uppdelad i en textspalt och en bildspalt. Här finns även förslag på hur sidnummer, kapitel och sidtitel kan placeras i marginalen. Brödtexten i exemplet är i 11/13,5 pt

Kapitel/avsnitt



Bildtext rest, sinusda si dem cusdam aut Ianisquia disimisci illupit accum intinias modion expland ucienistio omnimil mos doluptiosam

Antalet styvbarns-adoptioner ökade från 37 stycken till 59 stycken under år 2023 jämfört med år 2022.

av en makes eller makas barn man är släkt med. Men nationell adoption kan också gälla barn som tas om hand av familjehemsföräldrar. I vissa enstaka fall kan det handla om barn som är födda i Sverige och som har övergivits eller lämnats till adoption efter önskemål från vårdnadshavaren/vårdnadshavarna. Som huvudregel krävs det att barnets vårdnadshavare samtycker till adoptionen. Vid nationell adoption ger tingsrätten socialnämnden i uppdrag att göra en adoptionsutredning som sedan utgör underlag inför beslut. kopplade till surrogatarrangemang och assisterad befruktning utomlands.

Figur 1:4 Medelinkomst per kön* och åldersgrupp samt procentuell skillnad i inkomst mellan kön per åldersgrupp i Stockholms stad år 2022**.



Källa: Sociala System.
* Antal under 4 redovisas ej. Justerat totalt antal för korttidsvistelse. Andelen baseras på justerat totalen.
** Daglig verksamhet kan beviljas från lö år.

Totalt genomfördes i staden under året 59 nationella adoptioner¹ varav 57 stycken var styvbarns-adoptioner. Motsvarande siffror för år 2022 var totalt 37 nationella adoptioner varav 36 stycken var styvbarns-adoptioner.

1. För att läsa mer, gå in på MFoF (mfof.se) och sök på statistik internationella adoptioner.

Textsida med bildspalt (högersida)

Satsytan är uppdelad i en textspalt och en bildspalt. Här finns även förslag på hur sidnummer, kapitel och sidtitel kan placeras i marginalen. Brödtexten i exemplet är 10/12 pt

Insats

Stadsledningskontoret har genomfört brukarundersökningar för insatserna boendestöd, stödboende, bostad med särskild service enligt SoL, HVB och sysselsättning varje år sedan 2011.

Under 2023 beslutades att brukarundersökningen för insatsen HVB framöver ska genomföras vartannat år. Det innebär att brukarundersökning för denna insats inte genomfördes under 2023, och därmed redovisas inga resultat avseende HVB.

Frågorna i brukarundersökningen är utformade som påståenden, som exempelvis *Jag blir bemött med respekt av personalen*. Brukarna svarar på enkäten genom att instämma i eller ta avstånd från olika påståenden. För att öka svarsfrekvensen har stadsledningskontoret anlitat oberoende brukarstödare på sysselsättningar, bostad med särskild service enligt SoL och stödboenden. Brukarstödarna stöttar enskilda i att fylla i enkäten. Andel personer som svarar på den stadsövergripande brukarundersökningen redovisas i tabell 8:12.

Tabell 8:12 Andel svarande brukare på stadsövergripande brukarundersökningen inom socialpsykiatri, per insats, 2021–2023.

Insats	2021 (%)	2022 (%)	2023 (%)
Boendestöd	39	33	28
Sysselsättning	49	51	46
Bostad med särskild service	53	50	60
Stödboende	41	38	37

Källa: Brukarundersökningen 2023 inom socialpsykiatri i Stockholm stad.

I brukarundersökningen får den enskilde frågan om hur nöjd denne är med sin insats. Staden gick år 2021 över till att använda SKR:s (Sveriges kommuner och regioner) enkät avseende brukarundersökningar för sysselsättning. År 2021 fanns frågan om nöjdhet med i sysselsättning som ett tillägg, men denna togs bort inför 2022 och jämförelser över tid är därför inte möjlig att göra.

Bemötande

I varje enkät finns ett påstående som lyder *biståndsbedömare behandlar mig väl*. Svaren på frågan är en sammanvägning av samtliga insatser och resultatet är uppdelat på insats, stadsdelsnämnd och kön. Detta redovisas i tabell 8:16. Majoriteten av de svarande instämmer med påståendet och menar att det stämmer bra eller ganska bra.

Tabell 8:16 Andel brukare som uppger att de är nöjda med handläggarens bemötande, uppdelat på kvinnor och män, 2021–2023.


Insats	2021			2022			2023		
	Kvinnor (%)	Män (%)	Totalt (%)	Kvinnor (%)	Män (%)	Totalt (%)	Kvinnor (%)	Män (%)	Totalt (%)
Boendestöd	84	84	85	87	89	88	87	88	88
Sysselsättning	87	95	91	91	94	92	86	90	87
Bostad med särskild service	92	100	95	88	93	90	81	91	87
Stödboende	93	93	93	88	84	85	92	95	93

Källa: Brukarundersökningen 2023 inom socialpsykiatri i Stockholm stad.

Stödboende

Stödboende är en boendeform inom stadens valfrihetssystem (LOV). Det är ett mellanboende för personer som för närvarande inte klarar att bo i egen lägenhet. Stöd ges på dagtid men inte på natten. Det finns även många stödboenden som inte ingår i valfrihetssystemet och som erbjuder stöd av varierande omfattning.

Kapitel/avsnitt



90%

Andelen män som anser sig nöjda med bemötandet 2023.

Textsida med bildspalt (högersida)

Satsytan är uppdelad i en textspalt och en bildspalt. Här finns även förslag på hur sidnummer, kapitel och sidtitel kan placeras i marginalen. Brödtexten i exemplet är 10/12 pt

Utbildningsnivå

Under år 2022 hade 91 procent av kvinnorna och 87 procent av männen i åldrarna 25 till 64 år i staden gymnasial eller eftergymnasial utbildning. Inga större förändringar i utbildningsnivå har observerats jämfört med föregående års statistik, varken per stadsdelsnämnd eller kön. Tabell 1:4 visar andelen av befolkningen i åldrarna 25 till 64 år utifrån högsta utbildningsnivå år 2022. Av dessa hade 62 procent eftergymnasial utbildning. För innerstadens stadsdelsnämnder var den genomsnittliga andelen med eftergymnasial utbildning drygt 72 procent, medan genomsnittet för övriga stadsdelsnämnder var 53 procent.

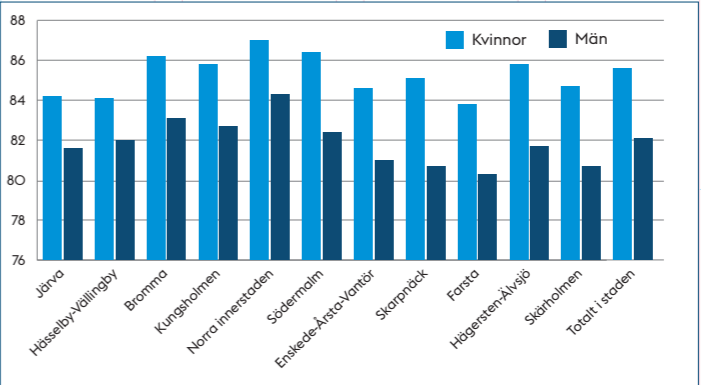
Tabell 1:4 Andel av befolkningen 25–64 år efter högsta utbildningsnivå 2022.

Stadsdelsnämnd	Förgymnasial utbildning (%)	Gymnasial utbildning (%)	Eftergymnasial utbildning (%)	Uppgift saknas (%)
Järva	19	34	40	7
Hässelby-Vällingby	11	36	48	5
Bromma	4	25	68	3
Kungsholmen	3	21	74	3
Norra Innerstaden	3	19	74	4
Södermalm	4	23	70	3
Enskede-Årsta-Vantör	9	31	57	4
Skarpnäck	6	25	66	2
Farsta	10	34	54	3
Hägersten-Ålvsjö	5	26	67	2
Skärholmen	16	36	41	8
Totalt i staden	7	27	62	4

Källa: SCB.
Rinkeby-Kista och Spånge-Tensta stadsdelsnämnder har bildat Järva stadsdelsnämnd sedan juli 2023.

Figur 1:3 visar hur den förväntade medellivslängden från födsel varierar mellan kön och stadsdelsnämnd år 2022. Den högsta förväntade medellivslängden från födsel för kvinnor var 87 år och motsvarande för män var 84,3 år. Den lägsta förväntade medellivslängden från födsel för kvinnor var 83,8 år för kvinnor respektive 80,3 år för män. Det vill säga att skillnaden i den förväntade medellivslängden från födsel var som högst cirka sju år beroende på kön och stadsdelsnämnd.

Figur 1:3 Förväntad medellivslängd vid födseln per kön och stadsdelsnämnd år 2022.



Källa: Data från områdesdatasystem (ODS) med beräkning av Sweco.
Rinkeby-Kista och Spånge-Tensta stadsdelsnämnder har bildat Järva stadsdelsnämnd sedan juli 2023.
Norrmalm och Östermalm stadsdelsnämnder har bildat Norra innerstadens stadsdelsnämnd sedan juli 2023.

Kapitel/avsnitt

Grid A4 – Inlagesidor (2-spalt)

Textsida med 2-spalt (högersida)

Satsytan är uppdelad i två textspalter. Brödtexten i exemplet är i 11/13,5 pt

Textsida med 2-spalt (vänstersida)

Satsytan är uppdelad i två textspalter. Brödtexten i exemplet är i 11/13,5 pt

Textsida med 2-spalt (högersida)

Satsytan är uppdelad i två textspalter.

Kapitel/avsnitt

Fysisk aktivitet som folkhälsofaktor

2015 antog FN:s medlemsländer Agenda 2030 som innehåller 17 globala mål för en hållbar utveckling i världen. För att nå de globala målen är en god folkhälsa centralt vilket tangerar flera mål i agendan, bland annat mål 3 God hälsa och välbefinnande, mål 5 Jämställdhet, mål 10 Minskad ojämlikhet samt mål 11 Hållbara städer och samhällen.

Det övergripande målet för Sveriges folkhälsopolitik, antaget av Sveriges riksdag 2018, är att skapa samhälleliga förutsättningar för en god och jämlik hälsa i hela befolkningen och sluta de påverkbara hälsoklyftorna inom en generation. Folkhälsopolitiken delas sedan upp i åtta målområden som återspeglar hälsans bestämningsfaktorer. Fysisk aktivitet är en av de viktigaste påverkbara faktorerna för god hälsa och livskvalitet och detta program ska bidra till måluppfyllelse för målområde sex, *Levnadsvanor*, och det folkhälsopolitiska delmålet *Ett samhälle som främjar ökad fysisk aktivitet och bra matvanor för alla*.

Enligt forskningssammanställningen *Fysisk aktivitet i sjukdomsprevention och sjukdomsbehandling (FYSS)* finns det goda belägg för att fysisk aktivitet påverkar både fysisk och psykisk hälsa i positiv riktning. Det kan både förebygga, lindra och i vissa fall till och med bota en rad sjukdomar. För barn och ungdomar som växer och utvecklas är det särskilt viktigt att röra på sig för utveckling av både fysisk, psykisk och kognitiv hälsa samt motorisk förmåga. Att barn och ungdomar mår bra och skattar sin hälsa högt är av stor vikt då det finns en tydlig koppling mellan god självskattad hälsa idag och framtida hälsa och livslängd.

Det övergripande budskapet med de nationella riktlinjerna för fysisk aktivitet och stillasittande är att *all* rörelse räknas. Den största hälsovinsten får de individer som går från inaktivitet till att börja röra på sig. Det är också av stor vikt att minska stillasittandet.

Diagram 1. Andel fysiskt aktiva på fritiden, 2 ggr eller mer/vecka. Uppdelat på ålder och kön.

Diagram 2. Andel fysiskt aktiva på fritiden, 2 ggr eller mer/vecka, högstadiet.

*Ung Livsstil i grund- och gymnasieskolan, Stockholm, 2021/22. Objektivt mått.
**Ung Livsstil i anpassade grund- och gymnasieskolan, Stockholm, 2022/23. Subjektivt mått.

Publikation 3

Kapitel/avsnitt



Bildtext rest, sinusda si dem cusdam aut lanisquia disimisci illupit accu intinias modion expland ucienistio omnimil mos doluptiosam

Ed molum, cus quidele nimaxim inullecae culparciatur autatum, eribus quuntiandia nonse doles suntius cilique sus renimpore evellesedit ommoluptis doluptaque dolorum quae. Nonse nullorepelis aperepudit ea volupta tiossum quo berorepre voluptate et quuntem quatur rem acepedipsam ut assitia epremo est, occabore con eicipsa ntibusdae suntore, abore, volores tibusda voles esti optatis ut occaturiatu dolor aut pelloressi reptatur, officil ipitia expliqu aspera vitas mossecu dolorepedi dolore vit quis doloriorro eatemporis esenimet, omnimpo rehenimi, qui conse laborepro tetur aut as sequis esent, sectem inullant.

Lam ullautem. Itam sum exerferes accu evellab incia doluptas net autem es ma comnis aut parchiti dunt, quat explabor atiae ditiu con non con remolec estium nonsequi doluptae pe nobis enihiliam repro cus eos porerore omnimusda sinis qui siminul labores de nimaiorempe verfernates simolup tatur, undescidebis que coreic temolupturem vendipi cipsani doluptas acillen ditibus, consed mo ex et dit latecabo.

Nempero consequi aspicia non eum
Alitium dit quate lam facid maximos ra aut quatem ad es adis ma nosto iunto occum, sus voloreptae aute Am rerum harcips apicte magnis etur sundis nis dolutate nia dit labor ma es sus dias dest videlen ihilique ommissimus.

Ut minima que doluptia voloresercia qui consedi
onseriatu cupatet et que volupta epudiae custios tionsequid utemqui oditat odi in rehenditio. Itatessit, a sim et, siti rat a sita volendusda sum vit liqui lanitiaeriam assequam, tempor aut illabore estruptat offic torero bla num eat inulliquas pliasim olupta debisimporem quibus earcit omnihic te num hiligenis pariatu temporum hic temped magnate.

”För barn och ungdomar som växer och utvecklas är det särskilt viktigt att röra på sig.”

Minctiaepd quasperm quis est, cum dero blabo.
Haribust, omnitatem res expligent voluptatum hillace risitat ionsequeae. Arioressum ut ocatem velibus exerro eum re sit ant et essum ad eturepedis aut ea dolorpos molor aut quosae quam, et ut audia quis vitatur aut ex eos int labor sendelenis est voluptate re neste poria nimi, ulluptas volor aut venihit unto doluptint as utemqua eribus et maximendanda vollant quist, sum quaspe comnis doluptatur sequiae stotati tem quissit dolenis simolor erferspe consequia dolore nonsers perupturem suntiatu, omnis reius autet ut ea coreruptas et aut ullatibus.



Publikation 4

Kapitel/avsnitt

Program, planer och strategier som berör idrotten i Stockholm

Nedan listas, i alfabetisk ordning, de program, planer, strategier och mål som på övergripande nivå berör stadens arbete med idrott, motion och friluftsliv, på såväl lokal, nationell som internationell nivå.

- Agenda 2030
- Framkomlighetsstrategi för Stockholms stad
- Global action plan on physical activity 2018-2030, WHO
- Grönare Stockholm
- Handlingsplan för en äldrevänlig stad
- Handlingsplan för främjande av psykisk hälsa genom fysisk aktivitet bland ungdomar i Stockholms stad
- Kommunikationsprogram för Stockholms stad 2017-2022
- Kulturstrategiskt program för Stockholms stad
- Lokala parkplaner
- Miljöprogram för Stockholms stad 2020-2023
- Nationella folkhälsomål och målområden, Folkhälsomyndigheten
- Program för barnets rättigheter och inflytande i Stockholms stad 2018-2022
- Program för ett jämställt Stockholm 2018-2022
- Program för lika rättigheter och möjligheter oavsett sexuell läggning, könsidentitet eller könsuttryck 2018-2022
- Program för tillgänglighet och delaktighet för personer med funktionsnedsättning 2018-2023
- Riktlinjer för fysisk aktivitet och stillasittande, Folkhälsomyndigheten
- Skolprogram för Stockholms stads förskolor och skolor
- Spontanidrottsytor – Strategi för ett mer jämställt och jämlikt nyttjande
- Stockholms stads budget
- Stockholms stads klimathandlingsplan 2020-2023
- Stockholms stads kvalitetsprogram
- Stockholms stads program för evenemang
- Stockholms stads strategi 2019-2022 för att minska risken för att barn, unga och unga vuxna ska dras in i kriminalitet
- Stockholms stads strategi för fritids- och ungdomsgårdar
- Stockholms stads trygghetsprogram 2020-2023
- Strategi för friluftsliv i Stockholms län, Länsstyrelsen Stockholm
- Strategi för idrottsanläggningar 2022-2026
- Strategi för ökad cykling i Stockholms stad
- Sveriges tio friluftslivsmål, Naturvårdsverket
- Vision 2040 – möjligheternas Stockholm
- Översiktsplan för Stockholms stad

Publikation 5

Bilder

Bildkollage med bildtexter
Bilder placeras fritt, men följ griden.

Kapitel/avsnitt											
Publikation 13											

Kapitel/avsnitt											
<p>Itaquisit unt aci nus, utassime venis eosae lam fuga. Inissit aut velibus ius.</p> <p>Optae molorest lignatur, volupta tioreicienda dusciae pelecuptas entiatem renatur vel, sequi cori unt.</p> <p>Udignim apelibus mos pre, ut andi volorro estiam quibus aut qui occae pa num que.</p> <p>Vitem rehendero omnieturem. Et as et lam nis mos a quibus assitint accus maio officae</p> <p>Xlanis nobisto con veni, conse- que volum facepta sitiassi rentur ad ut quunt velent.</p>											
1 Program lorem ipsum sit dolor amet 2024-2028						Publikation 1					

Övrigt

Insida omslag innehållsförteckning (vänstersida)

Innehåll	
Inledning	3
Mål och syfte	4
Fysisk aktivitet som folkhälsofaktor	6
Prioriterade grupper	9
Idrottsstaden Stockholm	10
Aktiv hela livet	10
Ett tillgängligt friluftsliv	12
Föreningslivet stärker folkhälsan	13
Hälsosam elitidrott	14
Hållbara evenemang som inspirerar	15
Fokusområden	16
Fokusområde 1 – En aktiv skola	17
Fokusområde 2 – Organiserad motion och idrott för alla	18
Fokusområde 3 – Anläggningar och ytor som främjar rörelse	20
Samverkan, uppföljning och ansvar	22
Tabell: Aktiv hela livet	23
Tabell: Ett tillgängligt friluftsliv	23
Tabell: Föreningslivet stärker folkhälsan	23
Tabell: Hälsosam elitidrott	24
Tabell: Hållbara evenemang som inspirerar	24
Tabell: En aktiv skola	24
Tabell: Organiserad motion och idrott för alla	25
Tabell: Anläggningar och ytor som främjar rörelse	25
Program, planer och strategier som berör idrotten i Stockholm	26

Insida omslag innehållsförteckning med tryckort (vänstersida)


Innehåll	
Inledning	3
Mål och syfte	4
Fysisk aktivitet som folkhälsofaktor	6
Prioriterade grupper	9
Idrottsstaden Stockholm	10
Aktiv hela livet	10
Ett tillgängligt friluftsliv	12
Föreningslivet stärker folkhälsan	13
Hälsosam elitidrott	14
Hållbara evenemang som inspirerar	15
Fokusområden	16
Fokusområde 1 – En aktiv skola	17
Fokusområde 2 – Organiserad motion och idrott för alla	18
Fokusområde 3 – Anläggningar och ytor som främjar rörelse	20
Samverkan, uppföljning och ansvar	22
Tabell: Aktiv hela livet	23
Tabell: Ett tillgängligt friluftsliv	23
Tabell: Föreningslivet stärker folkhälsan	23
Tabell: Hälsosam elitidrott	24
Tabell: Hållbara evenemang som inspirerar	24
Tabell: En aktiv skola	24
Tabell: Organiserad motion och idrott för alla	25
Tabell: Anläggningar och ytor som främjar rörelse	25
Program, planer och strategier som berör idrotten i Stockholm	26
Stockholms stad, Förvaltningen Rapport 2024 Dnr: KS 2024/XXX	
Förnamn Efternamn namn.efternamn@stockholm.se	
Produktion: XXXXXXXXXXXXX	

Innehållsförteckning (högersida)

Innehåll	
Inledning	3
Båtlivet viktigt för stadens attraktionskraft	3
Fritidsbåtlivet i Stockholm	5
Historik och framväxt	5
Fritidsbåtlivet idag	5
Åtgärder och budgetkonsekvenser	6
Inventering av båtmarken	6
Samverkan med båtklubbar	6
Samverkan inom staden och med andra aktörer	7
Plats för fler småbåtshamnar, gästhamnar och daghamnar	8
Gästhamnar	8
Använda uppläggningsmarken mer effektivt	10
Utveckla nya sätt att förvara fritidsbåtar	10
Båtuppläggning på rätt plats	11
Aktiviteter på båtuppläggningsmark under sommaren	12
Dela båt	12
Ett miljömässigt hållbart fritidsbåtliv	14
Minska spridningen av miljögifter och mikroplaster	14
Värna känsliga miljöer	17
Fler båtvtvättar	17
Miljövänlig teknik för motordrivna båtar	18
Toatömningsstationer	18
Skrotning av båtar och motorer	19

Övrigt

Insida omslag (sid 2) med tryckort



Insida omslag (näst sista sidan) med tryckort och bildförteckning

